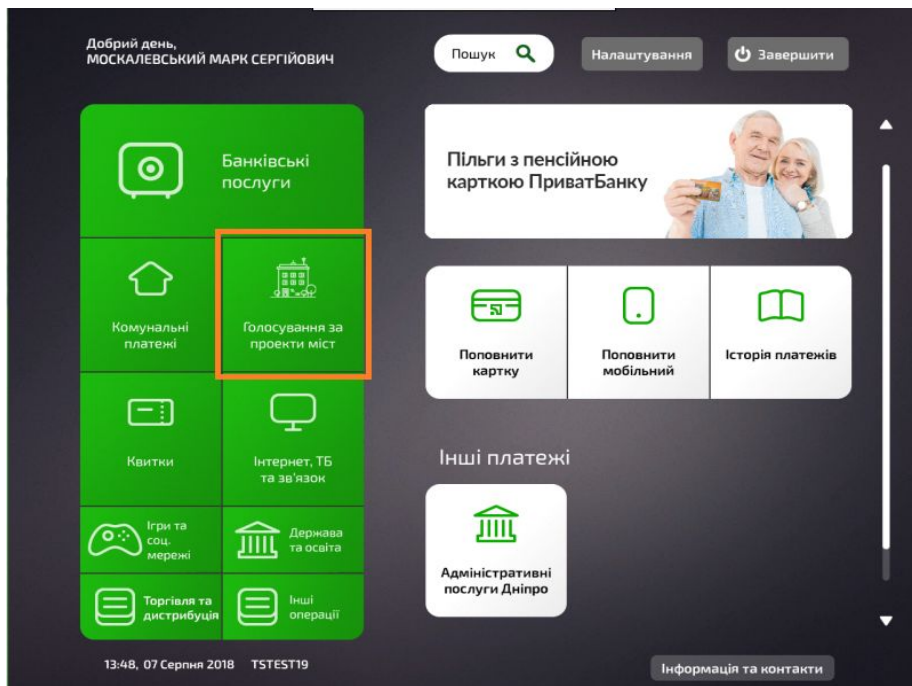


## Крок 1 - головна сторінка ТСО.

ПриватБанк співпрацює з компанією "Бюджет участі" - Платформа реалізації ідей для покращення міста. Надано можливість голосувати за проекти міста в терміналі самообслуговування (ТСО) ПриватБанку.

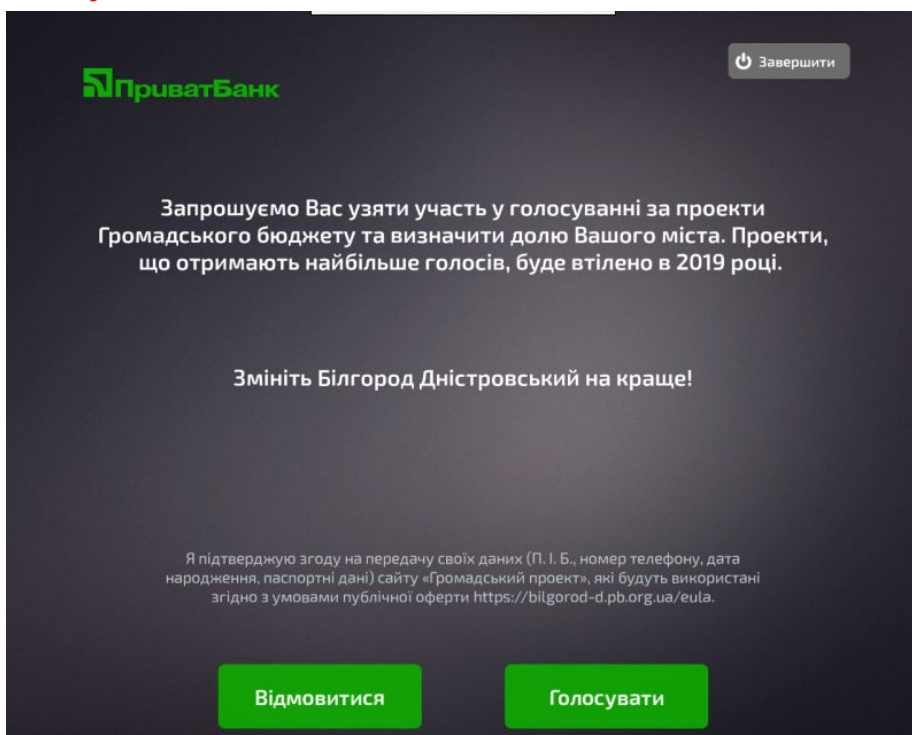
### Умови:

1. Житель міста (прописка або проживання);
2. Клієнт Приватбанку;
3. На даний момент в місті йде голосування.



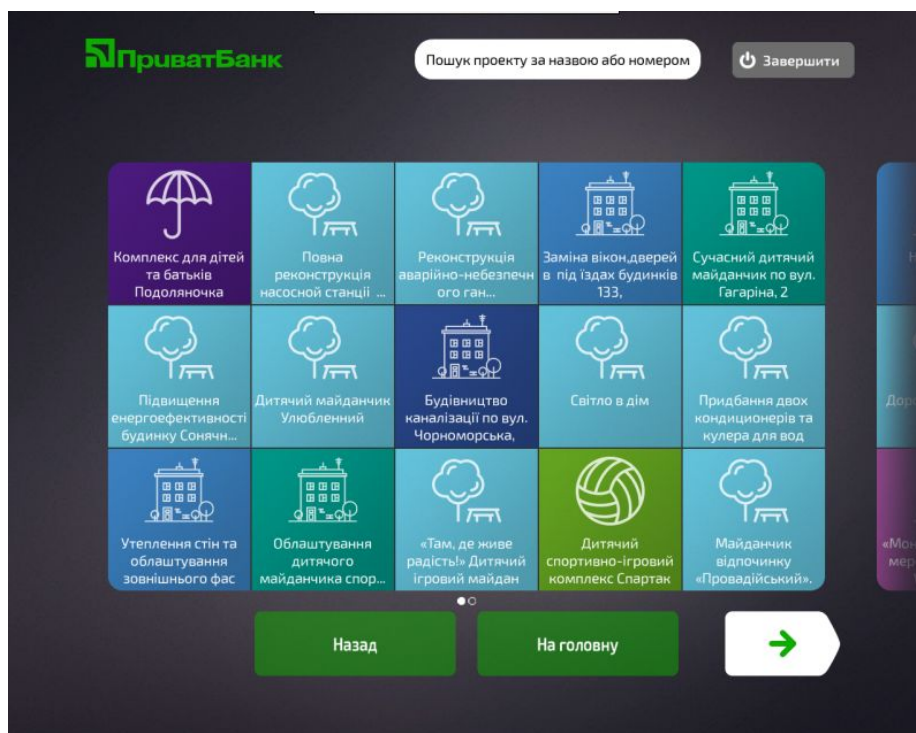
1 людина може голосувати 1 і більше разів, правила виставляє індивідуально місто.

**Голосування безкоштовне!**



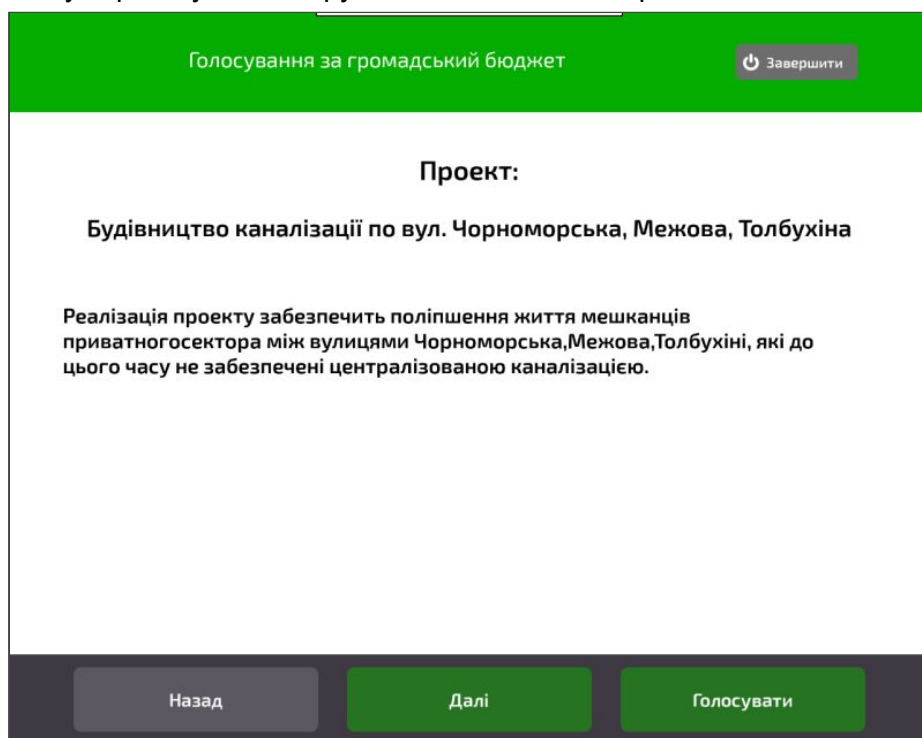
## Крок 2 - Запрошення голосувати.

Голосувати або повернутися в головне меню терміналу.



### Крок 3 - список проектів міста.

Пошук проекту по номеру і загальний список проектів.



### Крок 4 - опис обраного проекту.

Можливість голосувати за даний проект, перейти до наступного або повернутися в головне меню.

Щоранку сервіс перевіряє всі 84 міста, як підключені, і визначає, в якому місті сьогодні йде голосування + підключає / відключає голосування в ТСО. Кнопка додається автоматично в ТСО в день початку голосування в місті.

Наразі, тестується новий інтерфейс для голосування у ТСО і вже найближчими днями він буде запуснений у всіх терміналах.

Так само в момент голосування ми запускаємо пуш-повідомлення в Приват24 для жителів міста. В середньому нам вдається на 84% збільшити число голосуючих.

